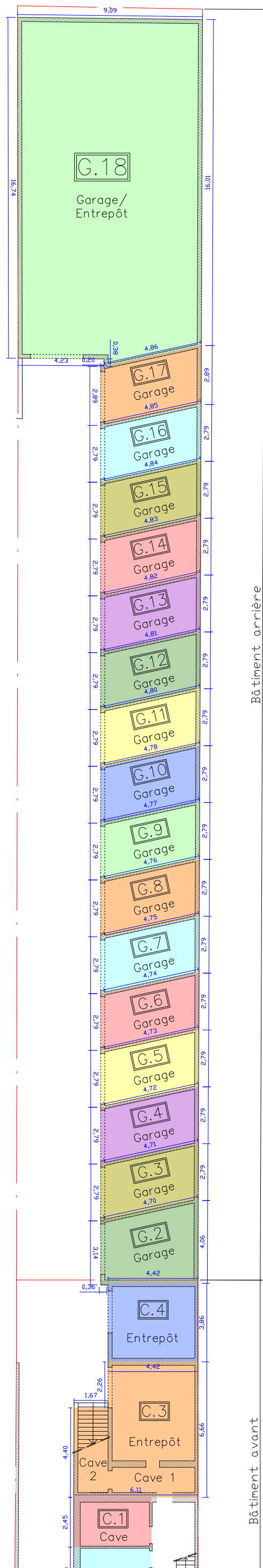
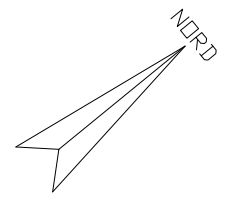


Commune de Wemmel  
2ème Division – Section B  
n° 335 d 9 – 335 x 9


Date: 08 janvier 2024  
Echelle: 1/200



Rez-de-chaussée  
arrière

Dossier 0012/2024.1

Antoine DURIAU  
Géomètre-Expert – GE0211548



Chaussée de Bruxelles, 312,  
1780 Wemmel  
Rue de Mons, 46, 1480 Tubize  
Chaussée de Jette, 595, Bruxelles  
0475/35 36 39  
[antoine@burexpvl.be](mailto:antoine@burexpvl.be)